

# 買掛金支払明細(PDF)登録マニュアル

【認証番号あり】 & 【IQRS既に参加】の場合

株式会社 三越伊勢丹システム・ソリューションズ

2025年 4月4日

# はじめに

本マニュアルは、買掛金支払明細（PDF）サービスをご利用頂くための登録マニュアルです。

- 買掛金支払明細（PDF）サービスとは、百貨店・小売企業の買掛金支払明細書を締毎にPDFファイルでご覧頂く事が可能なサービスで、IQRS.netのトップ頁より登録頂くことで**無料**でご利用いただけます。
- 買掛金支払明細（PDF）サービスの登録には、以下4つのケースがあります。
  1. 【認証番号あり】 & 【IQRS新規加入】
  2. 【認証番号あり】 & 【IQRS既に参加】
  3. 【認証番号なし】 & 【IQRS新規加入】
  4. 【認証番号なし】 & 【IQRS既に参加】
- 本マニュアルは、「2. 【認証番号あり】 & 【IQRS既に参加】」のケースについてのマニュアルです。
- 認証番号とは、なりすまし登録防止のため、**「申込百貨店・口座番号」毎に発番**される16桁の番号です。
- 認証番号は、発番されているケースと発番されていないケースがあります。
- 発番されている場合は、画面から口座番号と認証番号等を入力することで本登録までを完了する事が可能です。
- 発番されていない場合は、画面から口座番号等を入力する事で、仮登録までが可能で、その後は百貨店・小売企業が承認することで本登録が完了します。
- 認証番号が発番されているのに、【認証番号なし】を選択して登録を行うことはできませんし、また、認証番号が発番されていないのに、【認証番号あり】を選択して登録を行うことはできません。

1. インターネットのアドレスに <https://www.iqrs.net/> を入力。又は、検索エンジンで、以下キーワードで検索

イクルス

検索

2. IQRS.net トップページ左下の以下のボタンをクリック

買掛金支払明細表  
登録

初めてでもカンタン！  
ご登録は無料です

IQRS.net  
イクルスドットネット

トップ ▶▶ ご利用環境 ▶▶ プライバシーポリシー ▶▶ サイトマップ ▶▶ お問い合わせ

IQRS.net ご紹介 | お申込について | よくあるお問合せ | ご利用料金について | 会社紹介

Integrated QR Support System Online

IQRS.NETはサプライヤーとバイヤーをインターネットを介して結び、SCMを実現するウェブサイトです。

参加企業様ログイン

ユーザーID

パスワード

ユーザーIDとパスワードを入力して、iqrs.netにログインを行ってください。

LOGIN

▶ユーザーID、パスワードを忘れた場合は、[こちらまでお問い合わせ下さい。](#)

TOPICS

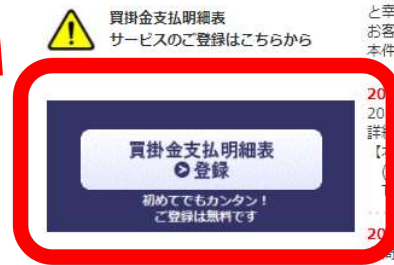
2021年09月28日：三越伊勢丹ホールディングスよりお知らせ  
ホールディングス営業管理部へのお問い合わせが、2021年10月より音声ガイダンスに変わります。  
TEL：050-3101-7879  
案内に従って番号を選択してください。  
・音声ガイダンスの詳細は、[こちら](#)をご覧ください。  
・お問合せ番号変更と支払案内書表紙の一部変更については、[こちら](#)をご覧ください。  
※(株)ジェイアール西日本伊勢丹へのお問合せについては今までどおり変更ありません。

2020年9月7日：【重要】弊社FAX番号変更のお知らせ  
本日より弊社FAX番号が以下の通り変更になりますことをお知らせ致します。  
新FAX番号：03-6631-9315  
また、弊社では、テレワークを実施しておりますので、可能なお客様におかれましては、申込書等をお送りいただく場合は、E-mail (info@iqrs.net宛)にてお送りいただけますと幸いです。  
お客様にはご不便をお掛け致しますが、何卒宜しくお願い申し上げます。  
本件についての問合せは、[こちら](#)までお願い致します。

2020年09月20日：三越伊勢丹ホールディングスよりお知らせ  
2020年10月10日締め分買掛金支払明細表より、表記方法を変更致します。  
詳細は[こちら](#)をご覧ください。  
【本件についてのお問い合わせ先】  
(株)三越伊勢丹ホールディングス グループ総務部 経理ディビジョン  
TEL：03-6731-7220

2020年7月8日：買掛金支払明細表の無料登録について  
お問合せの多い点を踏まえました。  
・認証IDはユーザーIDでは御座いません。  
・(株)三越伊勢丹は、伊勢丹と三越でハガキが異なります。

クリック



### 3. ご注意事項を確認し、チェックボックスにチェックを入れ以下のボタンをクリック



#### 買掛金支払明細表 (PDF) サービス ご登録に際してのご注意事項



#### ご注意事項

- 1. 認証番号について**  
小売によっては、認証番号が必要な場合があります。  
ご不明な点は[こちら](#)までお問合せください。  
※認証番号とは、登録時のなりすまし防止の為、小売より発番される16桁の番号です。
- 2. ご登録手順について**  
ご登録手順の詳細は、[こちら](#)をご覧ください。
- 3. 閲覧可能データについて**  
IQRS.netでは、ご登録いただいた日以降、データの受取りが可能となります。  
ご登録以前の過去データにつきましては、ご覧いただくことが出来ません。  
あらかじめご了承ください。
- 4. 締め日とデータ閲覧可能日について**  
IQRS.netのPDFデータは、「【小売毎の締め日】 + 【10日以後】」から  
ご覧いただけます。  
PDFデータ生成が完了次第、ご登録いただいているメールアドレスに通知メールを  
配信いたします。  
小売毎の締め日、及び、データ閲覧可能日については、[こちら](#)をご確認ください。
- 5. 個人情報の取扱いについて**
  - お客様の個人情報は、IQRS.netサービスご利用の目的で利用します。
  - 個人情報は弊社以外の第三者に提供、委託することはありません。
  - お預かりした情報は、弊社のプライバシーポリシーに基づき、適切に管理します。
  - 情報の開示・訂正・追加・削除および利用停止を希望されるお客様は、  
[お問い合わせ](#)先までご連絡ください。

① ご注意事項を確認

② 確認後チェック

③ クリック



ご注意事項を確認しました。

(チェックボックスにチェックを入れ、「登録はこちらから」を押してください。)



登録はこちらから

#### 4. 上段の「認証番号をお持ちの場合はこちらからお入りください」をクリック

買掛金支払明細表(PDF)サービス申込 認証番号有無の選択

認証番号の有無を選択してください。

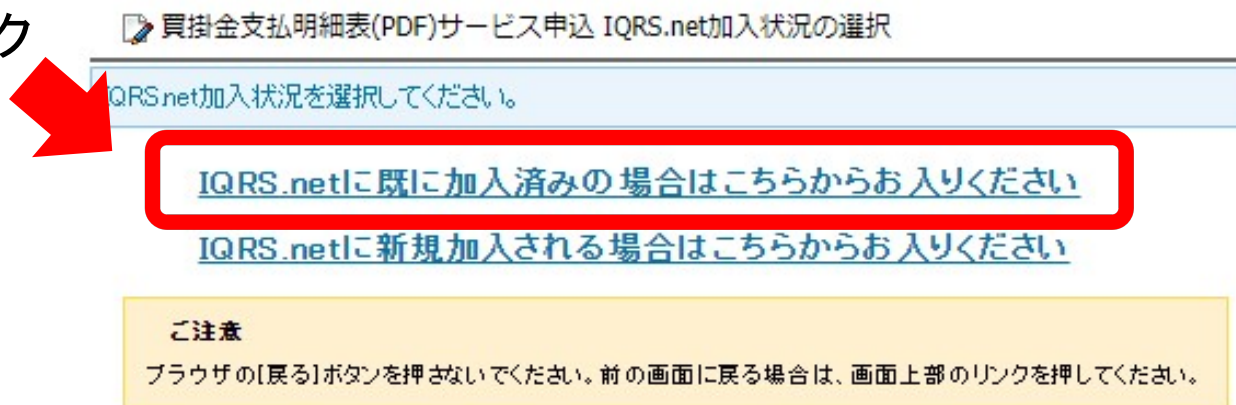
**認証番号をお持ちの場合はこちらからお入りください**

[認証番号をお持ちでない場合はこちらからお入りください](#)

**ご注意**  
ブラウザの[戻る]ボタンを押さないでください。前の画面に戻る場合は、画面上部のリンクを押してください。

## 5. 上段の「IQRS.netに既に参加済の場合はこちらからお入りください」をクリック

クリック



買掛金支払明細表(PDF)サービス申込 IQRS.net加入状況の選択

IQRS.net加入状況を選択してください。

[IQRS.netに既に参加済の場合はこちらからお入りください](#)

[IQRS.netに新規加入される場合はこちらからお入りください](#)

**ご注意**  
ブラウザの[戻る]ボタンを押さないでください。前の画面に戻る場合は、画面上部のリンクを押してください。

### [注意！]

- ① IQRS.netは複数の百貨店・小売企業でご利用頂けるサービスです。  
既に他の百貨店・小売企業でIQRSをご利用されている場合は、上段の「IQRS.netに既に参加済の場合は、、」を選択してご登録頂いたほうが、ご利用の際、1度のログインで複数の百貨店のデータをまとめて参照できるので、便利かと思えます。
- ② 但し、**1つの百貨店に対して複数の口座番号(6桁)でお取引をされている場合は**、しくみ上、1つのユーザーIDにまとめる事はできませんので、「IQRS.netに新規加入される場合、、」を選択して頂く必要があります。
- ③ **IQRS.netに既存IDでログインしている状態では、新規加入での登録はできません**ので、一度、**ログアウト**してから、改めてIQRSのトップ頁からお申込みください。

6. 貴社のIQRS.net「ユーザーID」と「パスワード」を入力して、「ログイン」ボタンをクリック

The image shows a login form with the following elements:

- A blue header bar at the top.
- The text "ログイン" (Login) followed by "① 入力" (Input) with a red arrow pointing to the input fields.
- Two input fields: "ユーザID" (User ID) and "パスワード" (Password), both highlighted with a red border.
- A "ログイン" (Login) button highlighted with a red border, with "② クリック" (Click) and a red arrow pointing to it.
- A blue footer bar at the bottom.

## 7. 申込企業をチェックし、口座番号を入力し「次へ」をクリック

※下記は大丸松坂屋百貨店様の買掛金支払明細書(PDF)サービスをお申込しされる場合の例です。

買掛金支払明細表(PDF)サービスの申込を行う企業を選択し、取引口座番号、認証番号を入力した上で、「次へ」ボタンを押してください。

既に登録が済んでいる百貨店がある場合は、このように「済」と表示されます。

	申込企業	取引口座番号	認証番号
済	伊勢丹	123456	
済	新潟三越伊勢丹	123456	
<input type="checkbox"/>	静岡伊勢丹	<input type="text"/>	<input type="text"/> - <input type="text"/> - <input type="text"/> - <input type="text"/>
<input type="checkbox"/>	JR西伊勢丹	123456	<input type="text"/> - <input type="text"/>
済	函館丸井今井	123456	
済	三越	123456	
済	札幌丸井三越	123456	
<input type="checkbox"/>	仙台三越	123456	<input type="text"/> - <input type="text"/> - <input type="text"/> - <input type="text"/>
<input type="checkbox"/>	名古屋三越	123456	<input type="text"/> - <input type="text"/> - <input type="text"/> - <input type="text"/>
<input type="checkbox"/>	広島三越	123456	<input type="text"/> - <input type="text"/> - <input type="text"/> - <input type="text"/>
<input type="checkbox"/>	高松三越	123456	<input type="text"/> - <input type="text"/> - <input type="text"/> - <input type="text"/>
<input type="checkbox"/>	松山三越	<input type="text"/>	<input type="text"/> - <input type="text"/> - <input type="text"/> - <input type="text"/>
<input type="checkbox"/>	岩田屋三越	<input type="text"/>	<input type="text"/> - <input type="text"/> - <input type="text"/> - <input type="text"/>
<input type="checkbox"/>	エムアイフーズスタイル	<input type="text"/>	<input type="text"/> - <input type="text"/> - <input type="text"/> - <input type="text"/>
<input type="checkbox"/>	大丸松坂屋百貨店	<input type="text"/>	<input type="text"/> - <input type="text"/> - <input type="text"/> - <input type="text"/>

記載の取引口座番号で、買掛金支払明細(PDF)サービス以外のサービスが設定されている場合は、このように表示されます。

① チェック

② 口座番号(6桁)入力

③ 認証番号(16桁)入力

④ クリック

次へ

**【注意！】** 下記のメッセージが表示された場合は、入力された口座番号(6桁)もしくは、認証番号(16桁)を再度ご確認の上、入力し直し、「次へ」をクリック願います。

登録ができない場合は、以下の通りメールにてお問い合わせください。

**【宛先】**

- ・三越伊勢丹グループ百貨店の登録ができない場合の問合せ先 → [info@iqrs.net](mailto:info@iqrs.net)
- ・大丸松坂屋百貨店の登録ができない場合の問合せ先 → 電話050-5497-6966

**【件名】**

IQRS【問い合わせ】買掛金支払明細表(PDF)サービス-申込企業チェック画面

**【本文】**

会社名  
担当者名(フリガナ)  
電話番号  
申込百貨店  
取引口座番号  
認証番号

**取引口座番号もしくは認証番号に誤りがあります。**

入力内容に誤りがない場合、[こちら](#)までEメールにてお問い合わせください。  
なお、メーカーが起動しない場合は、お手数ですが以下情報をご記入の上、Eメールにてお問い合わせください。

- ・ 宛先： [info@iqrs.net](mailto:info@iqrs.net)
- ・ 件名： IQRS【問い合わせ】買掛金支払明細表(PDF)サービス-申込企業チェック画面
- ・ 本文： 会社名、担当者名(フリガナ)、電話番号、申込企業、取引口座番号、認証番号(お持ちの方)







## 10. 「OK」をクリック →「仮登録完了画面」が表示



**仮登録が完了しました**  
申込受付番号は **16497356093740109176** です

連絡メールアドレス宛に、IQRS.netより確認(仮登録完了通知)メールを送信いたします。  
メールに記載されたURLを押すことで本登録が完了しますので、よろしく申し上げます。  
URLを押さずにここで終わりますと、買掛金支払明細表(PDF)サービス申込は完了しません。

以下の内容は、iqrs.netサービス利用約款第3条「iqrs.net サービス申込書」に該当いたしますので、印刷及び保管して頂きますようお願い申し上げます。

1時間以上経過しても確認メールが届かない場合、こちらまでEメールにてお問い合わせください。  
メーカーが起動しない場合は、お手数ですが以下情報をご記入の上、Eメールにてお問い合わせください。

- 宛先：info@iqrs.net
- 件名：IQRS:【問い合わせ】買掛金支払明細表(PDF)サービス-仮登録完了画面
- 本文：会社名、担当者名(フリガナ)、電話番号、申込企業、取引口座番号、認証番号(お持ちの方)、申込受付番号

11. その後、通常は数分で IQRS.netから申込画面に入力した通知用Eメールアドレス宛に、  
仮登録完了通知メールが送られる  
→メール本文のURLをクリック



## 仮登録完了通知メール

■■■■株式会社  
■■ ■■ 様

買掛金支払明細表(PDF)サービス申込において、仮登録が完了致しました。  
下記のURLを押下すると本登録が完了します。

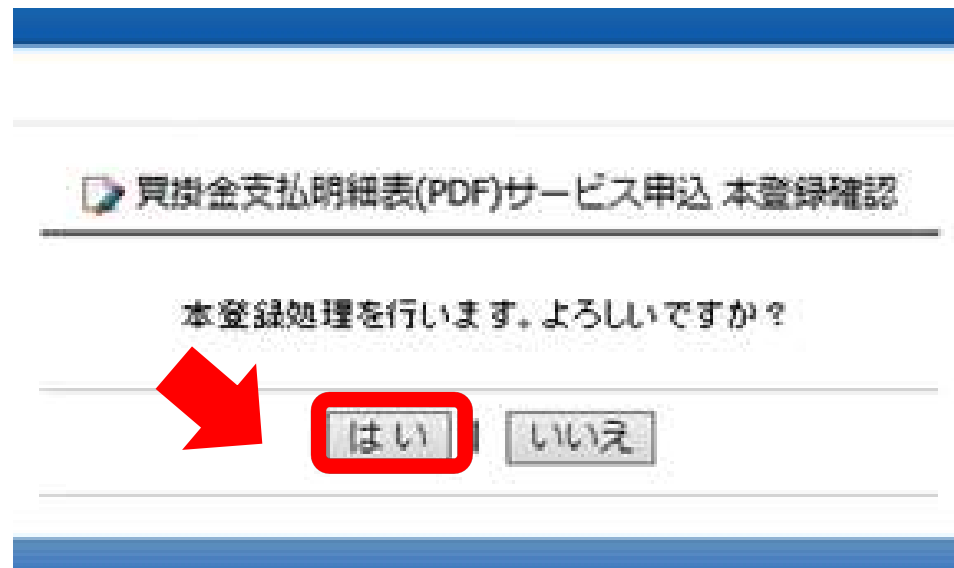
クリック



<https://www.iqrs.net/isapps/signup/confirmRegistration.xhtml?receiptNo=16497356093740109176&redirect=2670332>

-----  
お問い合わせ  
mailto:info@iqrs.net

## 12. 本登録確認画面が表示されるので、「はい」をクリック





以上で、買掛金支払明細(PDF)サービスの登録は完了です。

- ・ 今後は、百貨店が発行する買掛金支払明細書のデータがIQRS.netにて閲覧可能となります。
- ・ 百貨店事の締め日とデータ閲覧可能日は、次頁をご参照ください。
- ・ 新しい買掛金支払明細書がIQRSで閲覧できるようになる度に(締毎に)、通知メールが届きます。
- ・ 買掛金支払明細書(PDF)の参照方法は、別途、マニュアル「買掛金支払明細表(PDF)サービス操作マニュアル」をご参照ください。  
(マニュアルは、IQRSログインした画面右の「サービスマニュアル」▼百貨店取引先向け」に掲載)
- ・ 通知メールのメールアドレスの変更・追加・削除は、IQRSにログインして行うことが可能です。  
メールアドレスの変更が必要な場合は、お客様のほうで実施頂きますようお願い致します。  
変更方法も、「買掛金支払明細表(PDF)サービス操作マニュアル」をご参照ください。
- ・ データの保存期間は6ヶ月です。保存期間を過ぎたデータの復元はできませんので、データはパソコンに保存、もしくは、印刷したものを保管するようにしてください。

## 百貨店事の締め日とデータ閲覧可能日

小売	締め日	データ閲覧可能日
三越(日本橋本店、銀座店、千葉店)	10日	当月20日前後
札幌丸井三越(三越札幌店、丸井今井札幌店)	10日	当月20日前後
仙台三越	10日	当月20日前後
名古屋三越(名古屋栄店、星ヶ丘店)	10日	当月20日前後
広島三越	10日	当月20日前後
高松三越	10日	当月20日前後
松山三越	10日	当月20日前後
函館丸井今井	10日	当月20日前後
伊勢丹(本支店)	20日	翌月1日前後
新潟三越伊勢丹(伊勢丹新潟店、三越新潟店)	月末	翌月10日前後
静岡伊勢丹	月末	翌月10日前後
JR西日本伊勢丹(京都伊勢丹、大阪三越伊勢丹)	月末	翌月10日前後
岩田屋三越(岩田屋本店、岩田屋久留米店、福岡三越店)	月末	翌月10日前後
エムアイフードスタイル	10日	当月14日前後
	15日	当月22日前後
	20日	当月24日前後
	月末	翌月9日前後
大丸松坂屋百貨店	20日	翌月7日前後